

お施主様用

この取扱説明書は必ずお施主様にお渡し下さい。

Jフック/品番：JT-TK1

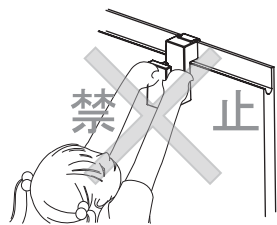
取扱説明書

ご使用前にこの取扱説明書をよくお読みの上、正しくご使用下さい。

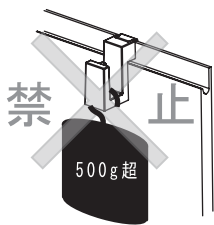
なお、お読みになった後は、大切に保管して下さい。

安全上の注意

製品にぶら下がらないでください。
製品が破損し怪我をする恐れがあります。

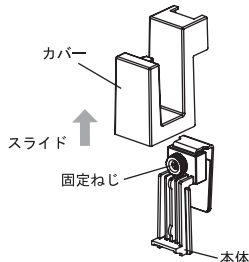


本製品の耐荷重は500gです。
それを超える荷重を
加えないでください。
製品が破損し怪我をする恐れがあります。



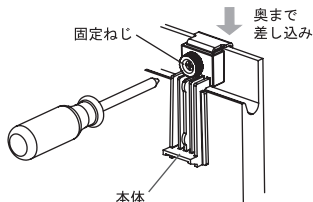
取り付け準備

カバーをスライドさせ、本体から外し
固定ねじを緩めます。

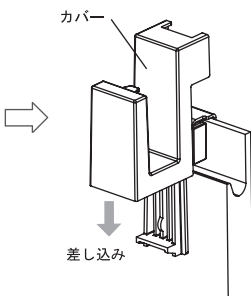


取り付けかた

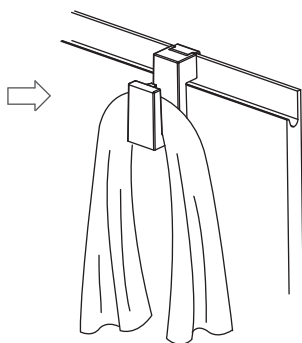
①本体を扉上部に引掛け、ドライバーを使用し固定ねじにて取り付ける



②カバーを上から差し込む



③タオルなどを掛けて、お使いください。

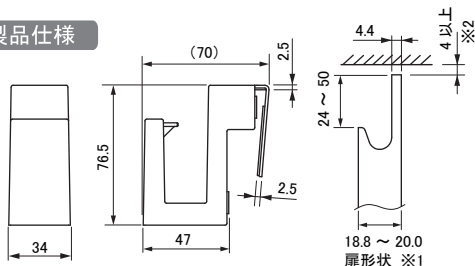


※本体をまっすぐ奥まで差し込み
ドライバーでしっかりと固定してください。
固定が緩いと本体が傾き、上部の天板や扉等を
傷つけたり、製品が破損する恐れがあります。
※固定ねじは電動ドライバー等を使用せず、
ドライバーにて手で締め付けてください。

使用上の注意

本製品を持って扉を開閉しないでください。
汚れがある場合は、柔らかい布で水拭きしてください。

製品仕様



- 耐荷重 500g
- 扉タイプ J型扉 扉厚 18.8mm ~ 20.0mm
- 材質 カバー：ABS / 本体：POM
金具：SUS / パッド：硬質ゴム

※1. 左記の形状の扉専用です。
※2. 扉の上部に4mm以上の隙間が必要です。

HARDWARE FOR HOUSING EQUIPMENT

Enomoto

榎本金属株式会社

〒577-0815 大阪府東大阪市金物町2-23
TEL (06)6724-3775 FAX(06)6724-3778